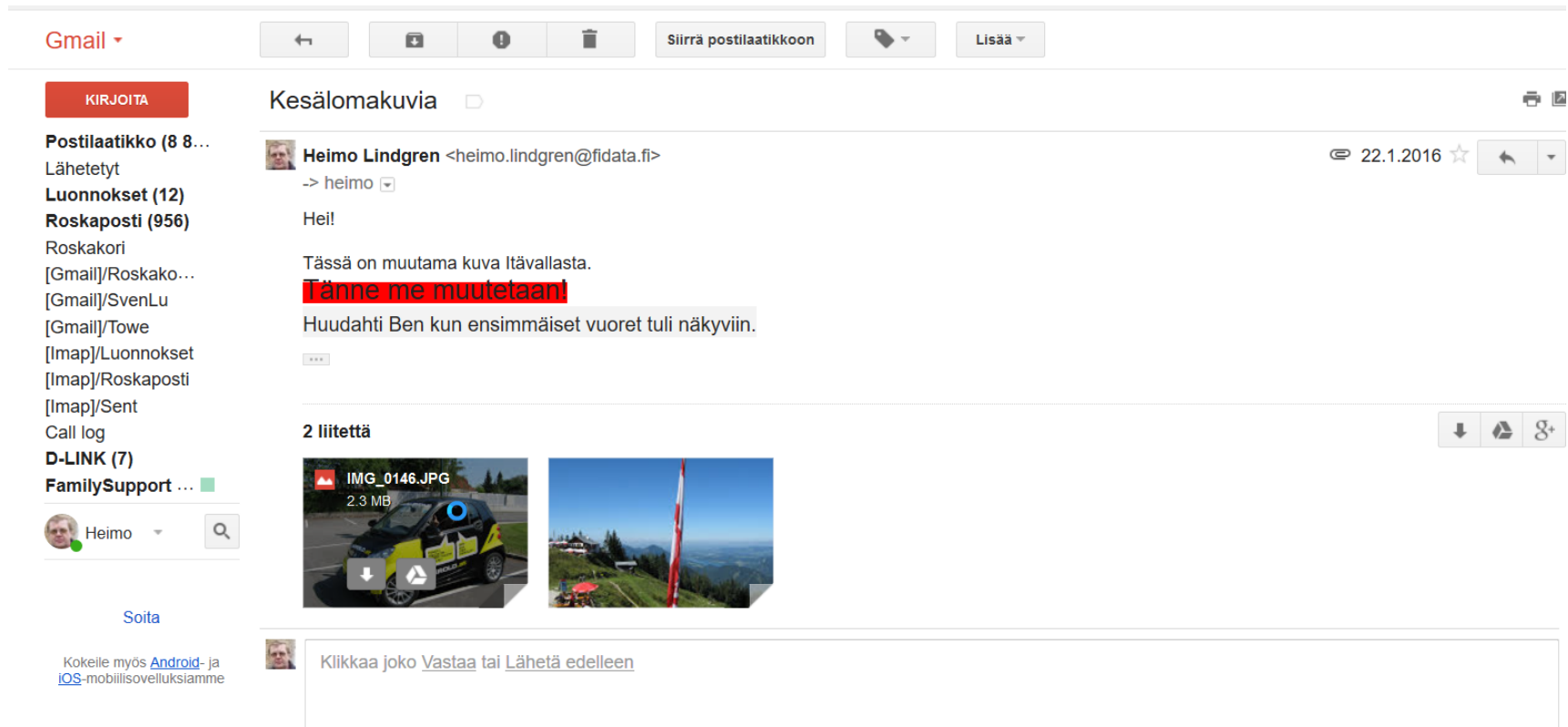



Vastaanotetun viestin liitetiedostot voit nähdä ja tallentaa:



The screenshot shows a Gmail interface. At the top, there's a navigation bar with 'Gmail' and several icons. Below that, a sidebar on the left lists folders like 'Postilaatikko (8 8...)', 'Lähetetyt', 'Luonnokset (12)', 'Roskaposti (956)', etc. The main area shows an email from 'Heimo Lindgren <heimo.lindgren@fidata.fi>' dated '22.1.2016'. The email content includes 'Hei!', 'Tässä on muutama kuva Itävallasta.', and a redacted line 'Tänne me muutetaan!'. Below the text, there are two attachments: 'IMG_0146.JPG' (2.3 MB) and a landscape photo. At the bottom, there's a text input field with the placeholder 'Klikkaa joko Vastaa tai Lähetä edelleen'.


Klikkaamalla kuvaa jossain kohtaa, kuva avataan Gmail palvelimella, ja Gmail pyrkii näyttämään kuvan parhaalla tavalla. (ei aina onnistu!)



Nuolesta lataat tiedoston omalle Koneellesi, yleensä "Ladatut Tiedostot" kansioosi.




Kolmiosta tiedosto ladataan Google drive Pilvipalveluusi.



Kynästä voit muokata tiedostoa Googlen omilla ohjelmilla. (Ei näy tässä viestissä)

2 liitettä



Näistä voit ladata kaikki tiedostot kerralla. Gmail paketoi kaikki liitteet yhdeksi ZIP pakettitiedostoksi, joka ladataan koneellesi, tai Google drive pilvipalveluusi.

Lataa tiedostot G+ SOME palveluusi jaettavaksi, jos tämä on käytössä.