



Turvallinen, täysin varustettu ja maksuton videoneuvottelu

Anna mennä! Keskustele videochatissä koko tiimin kanssa tai kutsu vaikka kaikki tutut. Jitsi Meet on täysin salattu, avoimen lähdekoodin videokokousratkaisu kokopäiväiseen käyttöön joka päivä. Se on maksuton, eikä vaadi tiliä.

- + Helppo käyttöönotto, ei tunnuksia
- + Ruudun jako toimii
- + Kaikilla samat oikeudet

- Ruudun jakamisessa jippoja
- Tallennus vain Dropbox pilveen (tunnukset!!!)
- Tiedoston siirtoa ei ole
- Käyttölogiikka vähän sekava

Turvallinen, täysin varustettu ja maksuton videoneuvottelu

Anna mennä! Keskustele videochatissä koko tiimin kanssa tai kutsu vaikka kaikki tutut. Jitsi Meet on täysin salattu, avoimen lähdekoodin videokokousratkaisu kokopäiväiseen käyttöön joka päivä. Se on maksuton, eikä vaadi tiliä.

Kuka hyvänsä voi aloittaa uuden kokouksen, tai liittyä käynnissä olevaan avaamalla selaimen osoitteella:

meet.jit.si

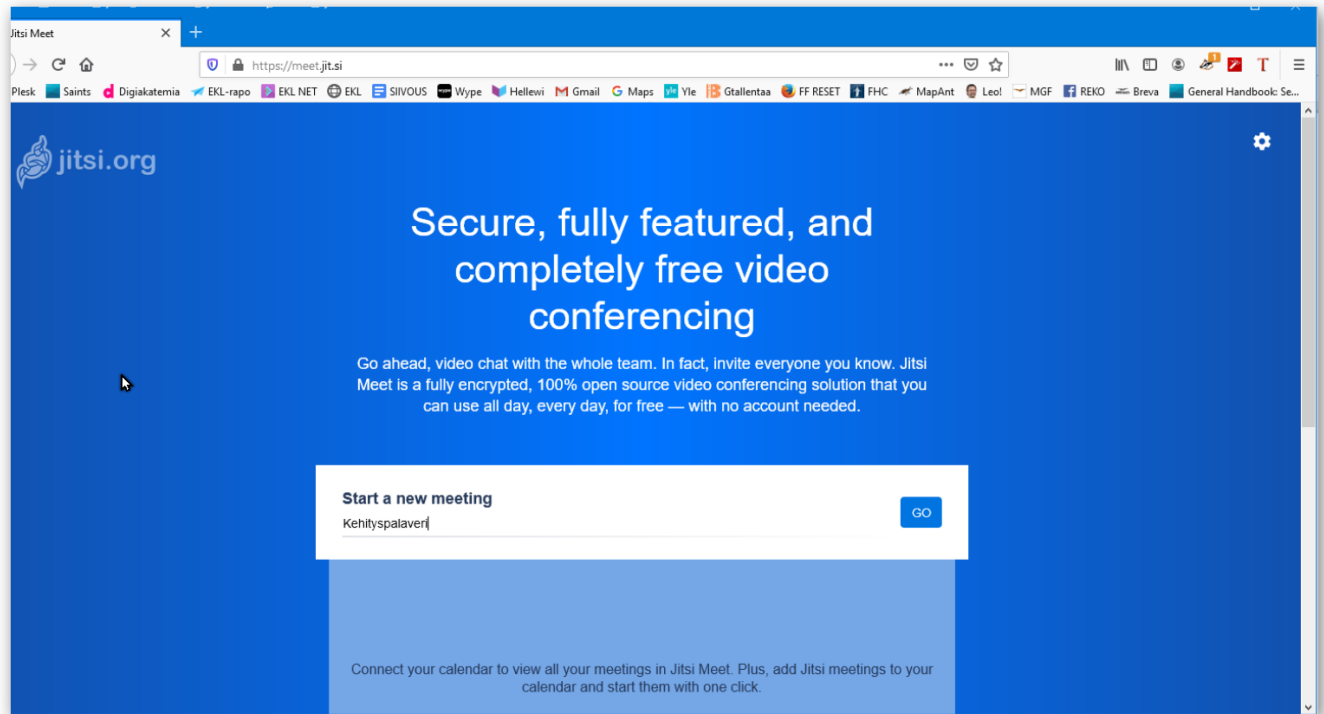
Esim:

meet.jit.si/x1


Kohtaan *Start a new meeting* kirjoitetaan kokoukselle nimi ja GO

Nimi toimii kokouksen osoitteena, tämän kokouksen osoite olisi siis *meet.jit.si/kehityspalaveri*

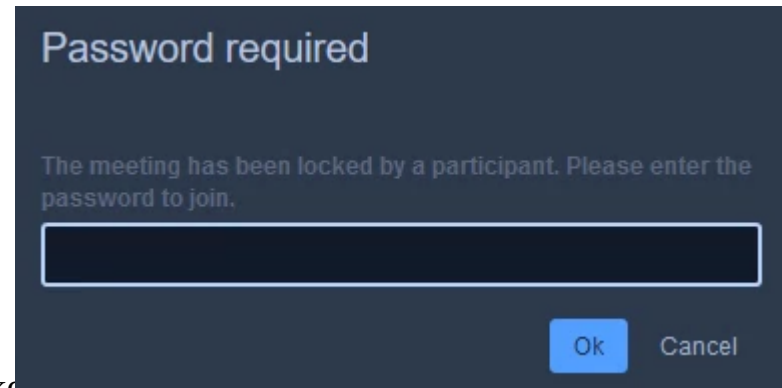
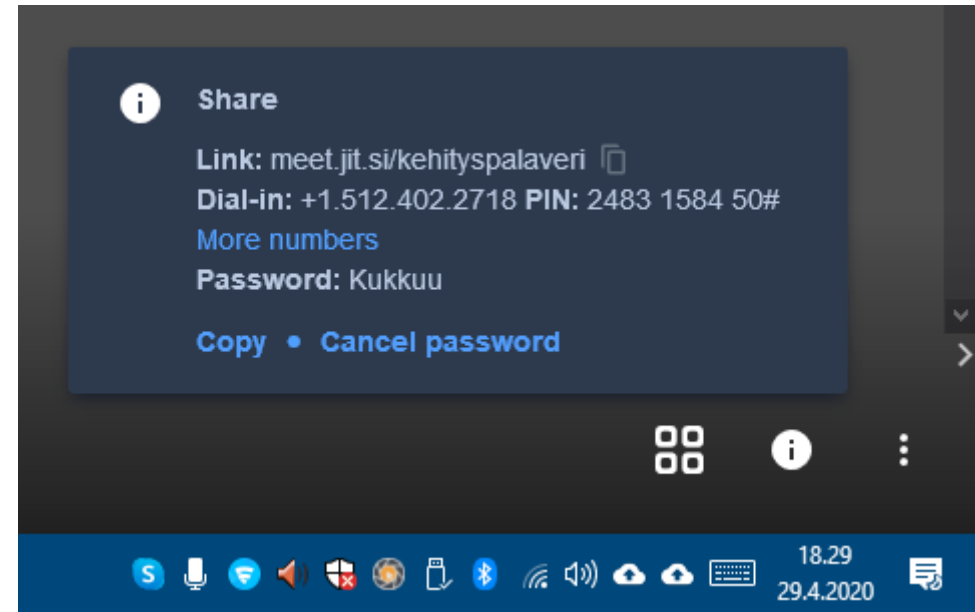
Huomaa että jos liittyessäsi teet virheen linkkiosoitteessa, aloitat itse asiassa uuden kokouksen!



<https://meet.jit.si/>

Kokouksen tiedot näkyvät ruudulla heti, tai voit saada ne näkyviin valitsemalla  kokousikkunan oikeassa alareunassa. Ikkunassa on kohta Add Password jossa kokouksen aloittaja voi antaa kokoukselle salasanan.

Jokainen joka tietää kokouslinkin ja salasanan voi liittyä kokoukseen.

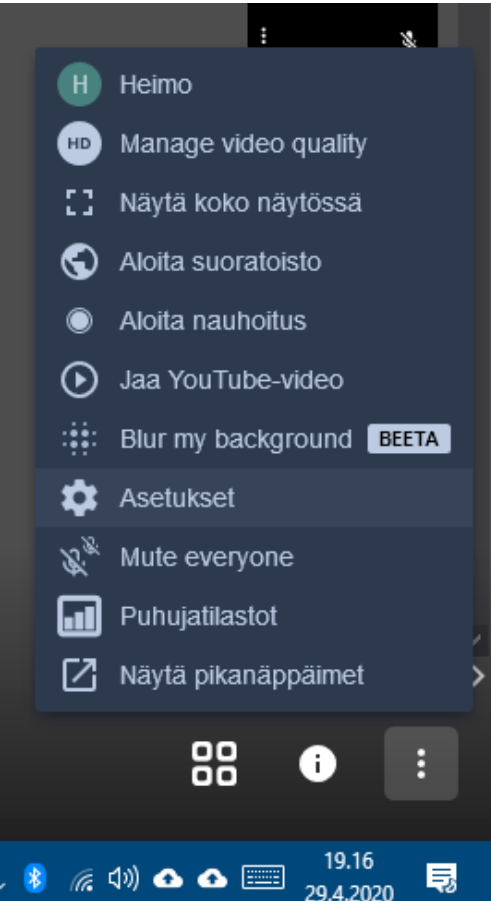





Verkkokokoukset

The screenshot shows a Jitsi Meet meeting window. The browser address bar shows 'https://meet.jit.si/Kehityspalaveri'. The meeting title is 'Kehityspalaveri' with a timer at 31:54. A large 'L' icon is in the center of the screen. Three white callout boxes with black text are overlaid on the screen:

- Top Right:** Oikeassa reunassa näkyvät osallistujat
- Bottom Left:** Jaa ruutu, Nosta käsi, Chat viestitä
- Bottom Center:** Mikrofoni päällä/pois päältä, Poistu kokouksesta (vain sinä), Kamera päällä/pois päältä
- Bottom Right:** Näyttötapa, Kokoustiedot, Lisää toimintoja

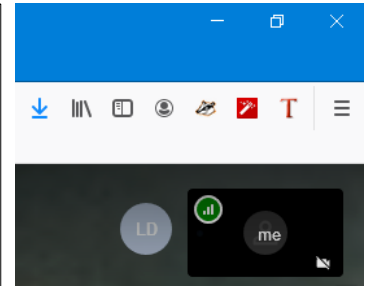



Oikeassa
alakulmassa 
Antaa valintoja

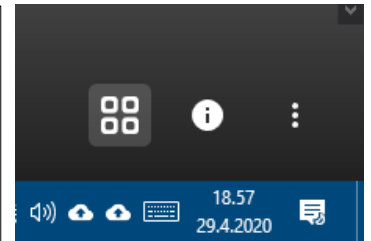
Klikkaamalla
nimeäsi ylhäällä
pääset omaan
profiiliisi jossa
kohdassa More
voit vaihtaa kielen.

Katso seuraava
sivu

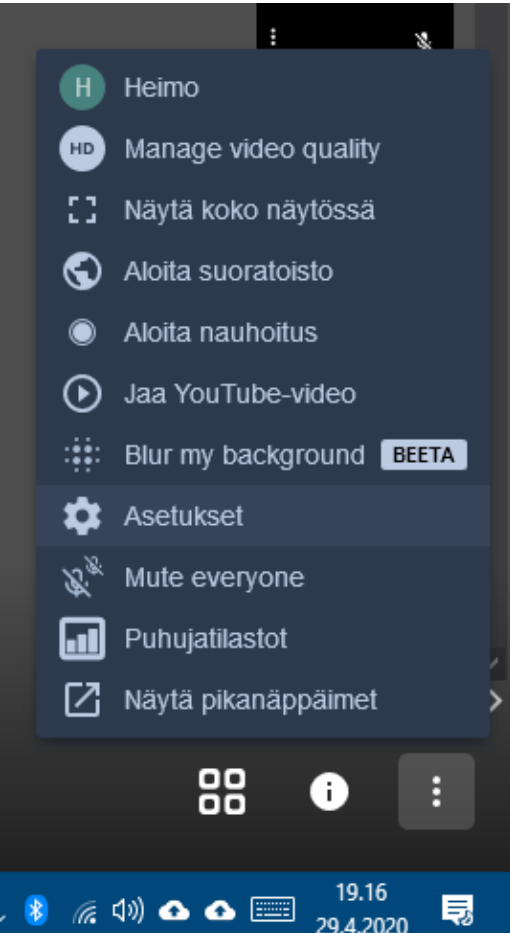
Oikeassa
yläkulmassa olet
sinä. Klikkaa me ja
kirjoita oma nimesi
siihen.



Oikeassa
alakulmassa on 
siitä valitset miten
osallistujien ikkunat
näkyvät ruudullasi.



Klikkaamalla
osallistujaa avaat
hänet koko ikkunan
kokoiseksi.



Manage...

Kuvan tarkkuus

Aloita nauhoitus

Tallentaa Dropbox-pilveen, tunnukset!!!

Blur my....

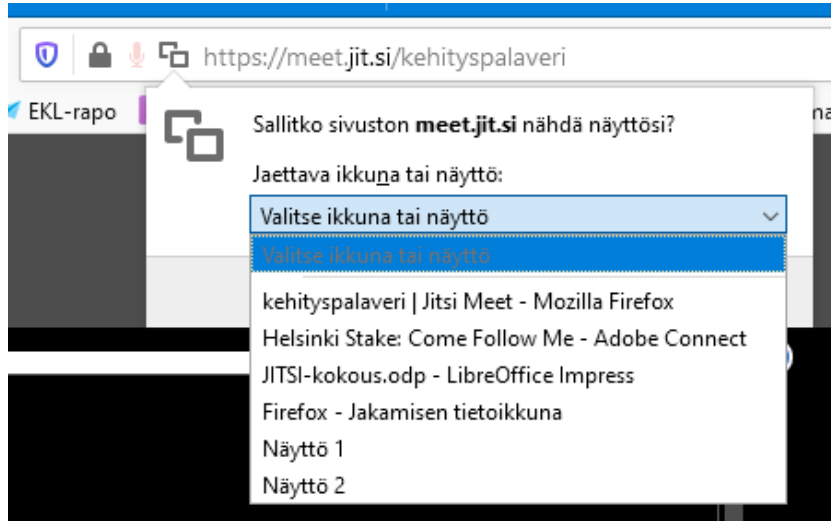
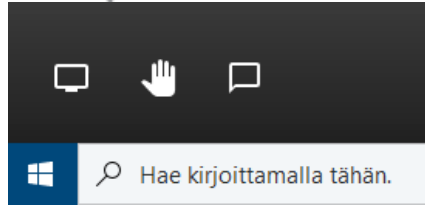
Sumentaa kamerasi kuvan kasvojesi ympäriltä

Mute....

Vaimenna kaikkien mikrofonit

Näytä pika....

Jitsin pikanäppäimet (esim w vaihtaa ruutunäyttöä)



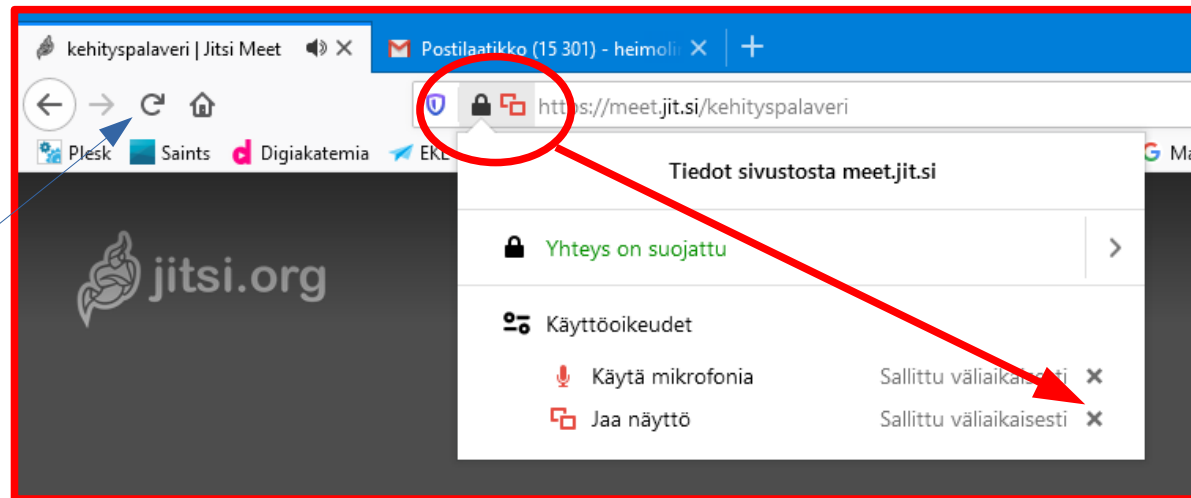
Ruudun jakamisessa huomioitava mitä haluat jakaa, jos jaat jonkun ohjelman ikkunaa, käynnistä ko ohjelma jo etukäteen, ja valitse tästä listasta.



Kun suljet ko ohjelman, ruudun jakamisesi yleensä loppuu, mutta ei aina. Osallistujien ruudulle jää ruutusi jako liikkumattomana.

Ruudun jakamisen lopetuksen ongelmatapauksissa saat jakamisen loppumaan klikkaamalla selaimen osoiterivin alussa vilkkuvia punaisia neliöitä ja klikkaamalla X Jaa näyttö rivillä. Ohjelma ehdottaa sivun päivittämistä jotta peruutus astuu voimaan.

Samalla sinut poistetaan ja liitetään uudelleen kokoukseen.





Verkkokokoukset

Ajatus kokouksen salasanasta.

Jos sähköpostikutsussasi on sekä kokouksen linkki että salasana, niin jos joku muu näkee viestin, pääsee myös hän kokoukseen.

Ajatus, vakioporukan ollessa kyseessä salasanana voisi olla kokouksen päivämäärä (ppkkvv), jolloin sitä ei tarvitse kutsussa mainita ollenkaan kun kaikki tietävät systeemin.